



Обновление технологий обучения для учебных
предметов гуманитарного цикла в условиях
введения ФГОС СОО

Современные подходы реализации технологий формирования читательской грамотности обучающихся на уроках русского и иностранных ЯЗЫКОВ

*Рафальчук Ольга Георгиевна,
заместитель директора по МР*

ГБОУ школы №582 с углубленным изучением английского и финского языков

Приморского района Санкт-Петербурга



08 декабря 2020 г.

Обучение в сотрудничестве

Основная идея - создать условия для активной совместной учебной деятельности учащихся в разных учебных ситуациях




Обучение в сотрудничестве: лаборатория визуального мышления

1 до занятия



- ПОНИМАТЬ АВТОРСКИЙ ЗАМЫСЕЛ
- ФОКУСИРОВАТЬСЯ НА РЕШЕНИИ УЧЕБНОЙ ЗАДАЧИ
- ДЕЛИТЬСЯ ИДЕЯМИ



Э К Р

КОМПОЗИЦИЯ ИСТОРИИ
УЗЛОВЫЕ МОМЕНТЫ СЮЖЕТА

КОРРЕКТУРА
РЕДАКТИРОВАНИЕ
ПАРТИТУРА ЧТЕНИЯ

2 На занятии


- ДЕЛИМСЯ НА ГРУППЫ
- РАСПРЕДЕЛЯЕМ РОЛИ



ФИКСИРУЕМ ВРЕМЯ
ПРОХОЖДЕНИЯ
КАЖДОГО ЭТАПА:


РАБОТА С ТЕКСТОМ
ОЗВУЧКА
РАСКАДРОВКА
ВИЗУАЛИЗАЦИЯ НА ОСНОВЕ
ЭСКИЗА
ПУБЛИКАЦИЯ
ПРОСМОТР
ОБСУЖДЕНИЕ РОЛИКОВ

1	✓
2	✓
3	✓
4	
5	



12

- МНОГОКРАТНОЕ РЕДАКТИРОВАНИЕ
- ВОЗМОЖНОСТЬ ПОДЕЛИТЬСЯ
- ИСПОЛЬЗОВАНИЕ РОЛИКОВ КАК ДИДАКТИЧЕСКОГО МАТЕРИАЛА



ФЕСТИВАЛЬ ВИДЕОРОЛИКОВ

ГРУППОВАЯ ЗАЩИТА ПРОЕКТА

ОФОРМЛЕНИЕ ШКОЛЬНЫХ ДЕЛ И СОБЫТИЙ

КОНКУРС БУКТРЕЙЛЕРОВ

ШКОЛА САМОУПРАВЛЕНИЯ



3 После занятия



Обучение в сотрудничестве: лаборатория визуального мышления



- обучающиеся берут на себя ответственность за результат
- самостоятельно планируют свою работу, распределяют роли
- поэтапно решают учебную задачу
- включаются в процесс оценивания результатов

Приложение для создания объясняющих видео

Фокусируйся на смыслах

Распространяй идеи

Говори и рисуй –

Сложный видеомонтаж

программа сделает сама




www.xPlainTo.me



Работа с текстом



Дети - детям



ЛИЗА ОБЪЯСНЯШКИНА
РИСОВАННЫЕ ВИДЕО ДЛЯ ШКОЛЫ



Лиза Объясняшкина

193 подписчика

ВЫ ПОДПИСАНЫ



ГЛАВНАЯ

ВИДЕО

ПЛЕЙЛИСТЫ

КАНАЛЫ


ОБСУЖДЕНИЕ

О КАНАЛЕ



Все плейлисты

☰ УПОРЯДОЧИТЬ




5
☰

Рисуем стихи Пушкина 2020
ПОСМОТРЕТЬ ВСЬ ПЛЕЙЛИСТ



7
☰

К уроку биологии
ПОСМОТРЕТЬ ВСЬ ПЛЕЙЛИСТ




10
☰

Цветаева
ПОСМОТРЕТЬ ВСЬ ПЛЕЙЛИСТ




5
☰

Юбилей школы
ПОСМОТРЕТЬ ВСЬ ПЛЕЙЛИСТ




9
☰

Буктрейлер 2019
ПОСМОТРЕТЬ ВСЬ ПЛЕЙЛИСТ




10
☰

Буктрейлеры
ПОСМОТРЕТЬ ВСЬ ПЛЕЙЛИСТ



7
☰

С днем учителя
ПОСМОТРЕТЬ ВСЬ ПЛЕЙЛИСТ



2
☰

Детские стихи
ПОСМОТРЕТЬ ВСЬ ПЛЕЙЛИСТ



7
☰

Математика
ПОСМОТРЕТЬ ВСЬ ПЛЕЙЛИСТ



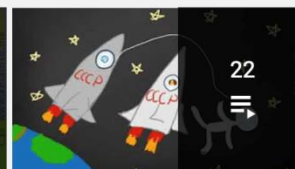
3
☰

Мастер-класс по экологии
Россия - Финляндия
ПОСМОТРЕТЬ ВСЬ ПЛЕЙЛИСТ



3
☰

День науки 2019
ПОСМОТРЕТЬ ВСЬ ПЛЕЙЛИСТ



22
☰

О Космосе и космонавтах
ПОСМОТРЕТЬ ВСЬ ПЛЕЙЛИСТ

Обучение в сотрудничестве: сайт-мастерская

Учимся с
программ...
ОБЪЯСНЯ...

Объясняшки в
учебном процессе -
эффективный способ
организации работы
групп, работающих с
текстом

Детский сад

Три мастерские

Школа
журналистов

^ НАША МАСТЕРСКАЯ

Как это делается

Классный час

Лучшие ролики



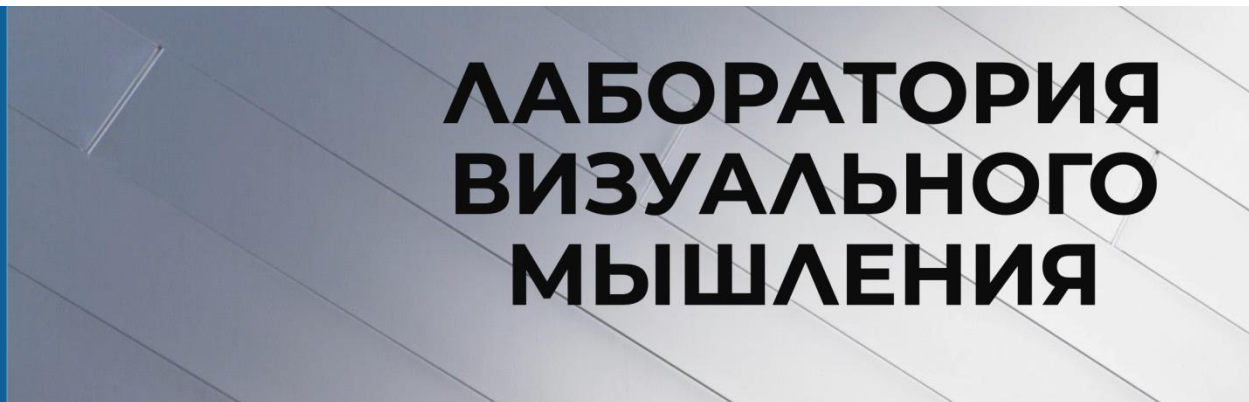
МЕТОДИЧЕСКАЯ
РАЗРАБОТКА
ЗАНЯТИЯ

Наша лаборатория

О-о-о, биология!


Первая мастерская
по литературе

После занятия со
студентами МГПУ



Обучение в сотрудничестве: «Пила»

Большие по объёму тексты различных
жанров




выход на продуктивные виды речевой
деятельности – письмо, говорение

Обучение в сотрудничестве: «Пила»

Подготовительный этап

1.

The person I admire most is Angelina Jolie. She was born on 4th June 1975 and grew up in Los Angeles where her father worked as an actor. She studied at Lee Strasberg Theatre Institute and acted in theatre and music videos. Later, she worked as a model in London and New York before becoming a famous Hollywood actor. She has starred in many great films. The reason I admire Angelina is because she is a great actor. She is also very brave because she does her own stunts sometimes. I also admire her because she does a lot of work to help poor and sick children around the world and gives a lot of money to charity.



The person I admire most is Angelina Jolie. She was born on 4th June 1975 and grew up in Los Angeles where her father worked as an actor. She studied at Lee Strasberg Theatre Institute and acted in theatre and music videos.

Later, she worked as a model in London and New York before becoming a famous Hollywood actor. She has starred in many great films.

The reason I admire Angelina is because she is a great actor. She is also very brave because she does her own stunts sometimes. I also admire her because she does a lot of work to help poor and sick children around the world and gives a lot of money to charity.

2.



«Пила»

Предтекстовый этап

- предвосхищение содержания текста, актуализация знаний учащихся по теме

Текстовый этап

- чтение отрывка, формулирование вопросов
- обмен отрывками, ответы на поставленные вопросы

Послетекстовый этап

- контроль понимания (взаимопроверка)
- выход на продуктивные виды речевой деятельности



Обучение в сотрудничестве: «Герб»

Развитие умения выделять основную
мысль текста;

анализировать сильные и слабые стороны
какого-либо явления;

формулировать выводы;

может использоваться при подготовке к
ГИА по иностранным языкам (письмо,
говорение)

«Герб»

Основная мысль → сильные и слабые стороны → выводы



Studentenheim
Wir würden uns für Studentenheim entscheiden

Zusammenarbeit! **Zusammenleben!**
Gegenseitige **Hilfe!**

- Nachteile	+ Vorteile
<ul style="list-style-type: none">• Jeder wird Freunde und Eltern vermissen.• Man kann mit den Mitwohner streiten.• Niemand + kümmern über dich.	<ul style="list-style-type: none">• Man kann selbständig und unabhängig sein.• Man muss nicht Wohnung suchen.• Mann kann neue Freunde finden• nicht teuer Wohnung• Arbeiten Atmosphäre.

Um in Studentenheim zu leben, muss man höflich und ordentlich sein.



ИКТ-проекты



школьный журнал ЦМО предметов гуманитарного цикла
 школы №582 Приморского района Санкт-Петербурга
 Приморского района г. Санкт-Петербурга

2019 - 2020

Говорящий школьный мир
 School speaking world
 Koulun puhuva maailma



ЧИТАЙТЕ В
НОМЕРЕ:

ПРАЗДНУЕМ
ЮБИЛЕЙ

ВСЕ В РУКАХ
УЧИТЕЛЯ

ШКОЛА.
ВЧЕРА, СЕГОДНЯ,
ЗАВТРА


ЕСЛИ БЫ Я БЫЛ
УЧИТЕЛЕМ...

НАЧНИ С СЕБЯ

ЗАЛОГ УСПЕХА

СЛОВО
ВЫПУСКНИКАМ
ШКОЛЫ

ИСТОРИЯ
ШКОЛЬНОЙ
ФОРМЫ



https://padlet.com/eshamshadinova/c1lq6fsegbz

Mein Lieblingsort

Made with a dash of wit

<p>Boiko Lisa</p> <p>Mein Lieblingsort ist Schaukel. So wie ich kann mich entspannen, Musik hören und niemand wird mich berühren. Auch diese Platz liegt im Garten in einem Landhaus. Es ist groß zweistöckiges Haus, 90 Quadratmeter, im dem wir im Sommer die ganze Familie besuchen.</p>	<p>Mikhail Shmelev</p> <p>Mein Lieblingsplatz ist mein Zimmer. Ich mag es, in meinem Zimmer zu entspannen und nach der Schule am Computer zu arbeiten. Mein Zimmer hat ein Bett, einen Tisch, einen Kleiderschrank, einen Fernseher, einen Sessel und vieles mehr. Ich mag mein Zimmer.</p>	<p>Ametowa Amina</p> <p>Mein Lieblingsort ist mein Zuhause, weil ich liebe es, in der stille zu sein, ich kann Zeit mit der Familie verbringen. Zuhause kann ich Klavier spielen und entspannen. Zuhause fühle ich mich sicher und ruhig.</p>	<p>Lapin Wowo</p> <p>Meine Lieblingsort ist meine Schreibtisch. Nach der Schule ich mag spiele Computer gern oder mache meine Hausaufgaben. Arbeiten auf mein Schreibtisch macht mir viel Spaß. Also ich sammle Sammeffiguren auf meine Lieblingsort.</p>
<p>Svetlana Milgunova</p> <p>Mein Lieblingsort ist mein Landhaus. In meinem Landhaus</p>	<p>Sokol Viktoria</p> <p>Meine Lieblingsort ist Badewanne in meine Hause. Ich komme jeden Tag vor dem Schlafengehen dorthin. Ich kann hören musik, träumen, entspannen, ich fühle mich wohl, hier stört mich nichts und ich sehr gemütlich und schön. Manchmal singe ich dort</p>	<p>Nikita Egorov</p> <p>Mein Lieblingsorte ist das Einkaufszentrum Atmosphäre. Jedes Wochenende chillie ich dort Ich mag diesen Ort, weil ich kann machen, was ich will, mit</p>	<p>Pogosjan Diana</p> <p>Meine Lieblingsort ist mein Zimmer. Ich kann hören meine</p>

Рисунки Софьи ФИНОГЕНОВОЙ, 70 класс